

الكويت : 2021 / 05/11

السيد / المدير التنفيذي
شركة بورصة الكويت
المحترم

الموضوع / الإفصاح عن نتائج البيانات المالية المرحلية
عن الفترة المنتهية في 2021/03/31 لشركة اسيا كابيتال الاستثمارية

تحية طيبة وبعد ،،،

بالإشارة إلى الموضوع أعلاه ، وتطبيقا لاحكام الكتاب العاشر الفصل الرابع (الإفصاح والشفافية) مادة 1-1-4 ، نفيديكم علما بأن مجلس إدارة شركة آسيا كابيتال الاستثمارية قد اجتمع يوم الثلاثاء الموافق 11 مايو 2021 في تمام الساعة 3 عصراً، وقد تم مناقشة واعتماد البيانات المالية المرحلية للشركة المنتهية في 2021/03/31 وفقا للنموذج المرفق.

وتفضلوا بقبول فائق الاحترام والتقدير ،،،


ضاري علي عبدالرحمن البدر
رئيس مجلس الإدارة



**Financial Results Form
Kuwaiti Company (KWD)**

نموذج نتائج البيانات المالية
الشركات الكويتية (د.ك.)

Select from the list	2021-03-31	اختر من القائمة
----------------------	------------	-----------------

Company Name	اسم الشركة
Asiya Capital Investments Company K.S.C.P.	شركة أسيا كابيتال الاستثمارية ش.م.ك.ع.
Board of Directors Meeting Date	تاريخ اجتماع مجلس الإدارة
2021-05-11	
Required Documents	المستندات الواجب إرفاقها بالنموذج
<input checked="" type="checkbox"/> Approved financial statements	<input checked="" type="checkbox"/> نسخة من البيانات المالية المعتمدة
<input checked="" type="checkbox"/> Approved auditor's report	<input checked="" type="checkbox"/> نسخة من تقرير مراقب الحسابات المعتمد

التغيير (%)	فترة الثلاث اشهر المقارنة	فترة الثلاث اشهر الحالية	البيان Statement
Change (%)	Three Month Comparative Period	Three Month Current Period	
	2020-03-31	2021-03-31	
-387.38%	48,377	-139,028	صافي الربح (الخسارة) الخاص بمساهمي الشركة الأم Net Profit (Loss) represents the amount attributable to the owners of the parent Company
-398.43%	0.06	-0.18	ربحية (خسارة) السهم الأساسية والمخفضة Basic & Diluted Earnings per Share
-1.25%	73,449,223	72,531,397	الموجودات المتداولة Current Assets
-1.03%	73,536,378	72,779,738	إجمالي الموجودات Total Assets
-16.35%	806,912	674,966	المطلوبات المتداولة Current Liabilities
7.74%	1,258,163	1,355,584	إجمالي المطلوبات Total Liabilities
-1.18%	72,278,215	71,424,154	إجمالي حقوق الملكية الخاصة بمساهمي الشركة الأم Total Equity attributable to the owners of the Parent Company
-67.67%	291,002	94,088	إجمالي الإيرادات التشغيلية Total Operating Revenue
-387.38%	48,377	-139,028	صافي الربح (الخسارة) التشغيلية Net Operating Profit (Loss)
-8.98%	-11.97%	-13.04%	الخسائر المتراكمة / رأس المال المدفوع Accumulated Loss / Paid-Up Share Capital

التغيير (%)	الربع الاول المقارن	الربع الاول الحالي	البيان
Change (%)	First Quarter Comparat Period	First Quarter Current Period	Statement
	2020-03-31	2021-03-31	
-387.38%	48,377	-139,028	صافي الربح (الخسارة) الخاص بمساهمي الشركة الأم Net Profit (Loss) represents the amount attributable to the owners of the parent Company
-398.43%	0.06	-0.18	ربحية (خسارة) السهم الأساسية والمخفضة Basic & Diluted Earnings per Share
-67.67%	291,002	94,088	إجمالي الإيرادات التشغيلية Total Operating Revenue
-387.38%	48,377	-139,028	صافي الربح (الخسارة) التشغيلية Net Operating Profit (Loss)



• Not Applicable for first Quarter

• لا ينطبق على الربع الأول

Increase/Decrease in Net Profit (Loss) is due to	سبب ارتفاع/انخفاض صافي الربح (الخسارة)
The decrease in net profit is due to the downward trend in equity and capital markets.	تعود انخفاض في صافي الربح الى انخفاض الأسهم والأسواق المالية .
Total Revenue realized from dealing with related parties (value, KWD)	بلغ إجمالي الإيرادات من التعاملات مع الأطراف ذات الصلة (المبلغ د.ك.).
Total revenues realized from dealing with related parties amounting to KD0.	بلغ إجمالي الإيرادات من التعاملات مع الأطراف ذات الصلة مبلغ 0 دينار كويتي.
Total Expenditures incurred from dealing with related parties (value, KWD)	بلغ إجمالي المصروفات من التعاملات مع الأطراف ذات الصلة (المبلغ د.ك.).
Total expenditures incurred from dealing with related parties amounting to KD 0.	بلغ إجمالي المصروفات من التعاملات مع الأطراف ذات الصلة مبلغ 0 دينار كويتي.

Corporate Actions		استحقاقات الأسهم (الإجراءات المؤسسية)	
النسبة	القيمة		
لا يوجد	لا يوجد		توزيعات نقدية Cash Dividends
لا يوجد	لا يوجد		توزيعات أسهم منحة Bonus Share
لا يوجد	لا يوجد		توزيعات أخرى Other Dividend
لا يوجد	لا يوجد		عدم توزيع أرباح No Dividends
لا يوجد	لا يوجد	علاوة الإصدار Issue Premium	زيادة رأس المال Capital Increase
لا يوجد	لا يوجد		تخفيض رأس المال Capital Decrease

The Company's comments in case the auditor has concerns or a qualified opinion	تعقيب الشركة في حال قيام مراقب الحسابات بإبداء ملاحظات أو تحفظات
لا يوجد	لا يوجد

ختم الشركة Company Seal	التوقيع Signature	المسمى الوظيفي Title	الاسم Name
		رئيس مجلس الإدارة	ضاري على عبد الرحمن البدر

Attach a copy of the financial statements approved by the Board of Directors and the approved auditor's report

يجب ارفاق نسخة البيانات المالية المعتمدة من مجلس الإدارة وتقرير مراقب الحسابات المعتمد

تقرير مراقب الحسابات المستقل
إلى حضرات السادة المساهمين
شركة آسيا كابيتال الاستثمارية ش.م.ك.ع. (تتمة)
تقرير حول تدقيق البيانات المالية المجمعة (تتمة)

مسؤوليات مراقب الحسابات عن تدقيق البيانات المالية المجمعة (تتمة)

نقدم أيضاً للمسؤولين عن الحوكمة بيان يفيد بالتزامنا بالمتطلبات الأخلاقية ذات الصلة فيما يختص بالاستقلالية، ونبلغهم أيضاً بكافة العلاقات والأمور الأخرى التي نرى بصورة معقولة أنها قد تؤثر على استقلاليتنا بالإضافة إلى الإجراءات المتخذة لاستبعاد مصادر التهديدات والتدابير ذات الصلة، متى كان ذلك مناسباً.

ومن خلال الأمور التي يتم إبلاغ المسؤولين عن الحوكمة بها، نحدد تلك الأمور التي تشكل الأمور الأكثر أهمية في تدقيق البيانات المالية المجمعة للسنة الحالية، ولذلك تعتبر هي أمور التدقيق الرئيسية. إننا نصح عن هذه الأمور في تقرير مراقب الحسابات الخاص بنا ما لم يمنع القانون أو اللوائح الإفصاح العلني عن هذه الأمور أو، في أحوال نادرة جداً، عندما نتوصل إلى أن أمراً ما يجب عدم الإفصاح عنه في تقريرنا لأنه من المتوقع بشكل معقول أن النتائج العكسية المترتبة على هذا الإفصاح تتجاوز المكاسب العامة له.

تقرير حول المتطلبات القانونية والرقابية الأخرى

في رأينا أيضاً أن الشركة الأم تحتفظ بدفاتر محاسبية منتظمة وأن البيانات المالية المجمعة والبيانات الواردة في تقرير مجلس إدارة الشركة الأم فيما يتعلق بهذه البيانات المالية المجمعة متفقة مع ما هو وارد في هذه الدفاتر، وأنها قد حصلنا على كافة المعلومات والإيضاحات التي رأيناها ضرورية لأغراض التدقيق، كما أن البيانات المالية المجمعة تتضمن جميع المعلومات التي يتطلبها قانون الشركات رقم 1 لسنة 2016 والتعديلات اللاحقة له ولائحته التنفيذية والتعديلات اللاحقة لها، وعقد التأسيس والنظام الأساسي للشركة الأم، وأنه قد أجري الجرد وفقاً للأصول المرعية. حسبما وصل إليه علمنا واعتقادنا لم تقع مخالفات لقانون الشركات رقم 1 لسنة 2016 والتعديلات اللاحقة له ولائحته التنفيذية والتعديلات اللاحقة لها، أو لعقد التأسيس والنظام الأساسي للشركة الأم، خلال السنة المنتهية في 31 ديسمبر 2020 على وجه قد يكون له تأثيراً مادياً على نشاط الشركة الأم أو مركزها المالي.

نبين أيضاً أنه خلال تدقيقنا لم يرد إلى علمنا وجود أية مخالفات لأحكام القانون رقم 32 لسنة 1968 والتعديلات اللاحقة له في شأن النقد وبنك الكويت المركزي وتنظيم المهنة المصرفية والتعليمات المتعلقة به أو لأحكام القانون رقم 7 لسنة 2010 في شأن هيئة أسواق المال والتعليمات المتعلقة به خلال السنة المنتهية في 31 ديسمبر 2020 على وجه قد يكون له تأثيراً مادياً على نشاط الشركة الأم أو مركزها المالي.




بدر عادل العبد الجادر
سجل مراقبي الحسابات رقم 207 فئة أ
إرنست ويونغ
العيان والعصيمي وشركاهم

18 مارس 2021
الكويت

شركة آسيا كابيتال الاستثمارية ش.م.ك.ع. وشركاتها التابعة

بيان المركز المالي المجموع
كما في 31 ديسمبر 2020

2019 دينار كويتي	2020 دينار كويتي	إيضاحات	
			الموجودات
19,992,102	16,732,456	8	النقد وودائع قصيرة الاجل
52,892,266	55,776,712	9	استثمارات في أوراق مالية
607,847	410,440	10	موجودات أخرى
<u>73,492,215</u>	<u>72,919,608</u>		مجموع الموجودات
			المطلوبات وحقوق الملكية
			المطلوبات
1,232,840	1,345,327	11	مطلوبات أخرى
<u>1,232,840</u>	<u>1,345,327</u>		إجمالي المطلوبات
			حقوق الملكية
80,000,000	80,000,000	12	رأس المال
3,033,567	3,033,567	13	احتياطي إجباري
526,317	526,317	14	احتياطي عام
(1,698,775)	(1,698,775)	15	أسهم خزينة
22,905	9,627		احتياطي تحويل عملات أجنبية
(9,624,639)	(10,296,455)		خسائر متراكمة
<u>72,259,375</u>	<u>71,574,281</u>		إجمالي حقوق الملكية
<u>73,492,215</u>	<u>72,919,608</u>		مجموع المطلوبات وحقوق الملكية


سعود عبد الرحمن مبارك الفعود
عضو مجلس إدارة


ضاري علي عبد الرحمن البدر
رئيس مجلس الإدارة

شركة آسيا كابيتال الاستثمارية ش.م.ك.ع. وشركاتها التابعة

بيان الأرباح أو الخسائر المجموع
للسنة المنتهية في 31 ديسمبر 2020

2019 دينار كويتي	2020 دينار كويتي	إيضاحات	
2,314,474	(2,375,959)	4	صافي الأرباح من موجودات مالية مدرجة بالقيمة العادلة من خلال الأرباح أو الخسائر
104,632	100,201		أتعاب إدارة واستشارات
578,591	449,281	5	إيرادات فوائد
(13,179)	(20,790)		صافي فروق تحويل عملات أجنبية
35,909	2,388,059	6	إيرادات أخرى
<u>3,020,427</u>	<u>540,792</u>		إجمالي الإيرادات
			المصروفات
(805,665)	(825,003)		تكاليف موظفين
(651,163)	(387,605)		مصروفات عمومية وإدارية
<u>(1,456,828)</u>	<u>(1,212,608)</u>		إجمالي المصروفات
1,563,599	(671,816)		(الخسارة) الربح قبل الضرائب
(40,824)	-		ضريبة دعم العملة الوطنية
(16,328)	-		الزكاة
<u>1,506,447</u>	<u>(671,816)</u>		(خسارة) ربح السنة
1.94 فلس	(0.87) فلس	7	ربحية السهم الأساسية والمخفضة الخاصة بمساهمي الشركة الأم

إن الإيضاحات المرفقة من 1 إلى 23 تشكل جزءاً من هذه البيانات المالية المجمعة.