

الكويت : 2020/11/12

المحترمين ،،،،

السادة / شركة بورصة الكويت
دولة الكويت

تحية طيبة وبعد ،،،

**الموضوع : الإفصاح عن نتائج البيانات المالية المرحلية المجمعة للفترة المنتهية في
2020/09/30 لشركة اسيا كابيتال الاستثمارية**

بالإشارة إلى الموضوع أعلاه ، وتطبيقا لاحكام الكتاب العاشر الفصل الرابع (الإفصاح والشفافية) مادة 4-1-1 ، نفيدكم علما بأن مجلس الإدارة قد اجتمع وقد تم مناقشة البيانات المالية المرحلية للشركة للفترة التسعة أشهر المنتهية في 2020-09-30 وفقا للنموذج المرفق.

وتفضلوا بقبول فائق الاحترام والتقدير ،،،



ضاري علي عبدالرحمن البدر
رئيس مجلس الإدارة



**Financial Results Form
Kuwaiti Company (KWD)**

نموذج نتائج البيانات المالية
الشركات الكويتية (د.ك.)

Third quarter results Ended on 2020-09-30 نتائج الربع الثالث المنتهي في

Company Name	اسم الشركة
Asiya Capital Investments Company K.S.C.P	شركة أسيا كابيتال الاستثمارية ش.م.ك.ع.
Board of Directors Meeting Date	تاريخ اجتماع مجلس الإدارة
2020-11-12	
Required Documents	المستندات الواجب إرفاقها بالنموذج
<input checked="" type="checkbox"/> Approved financial statements	<input checked="" type="checkbox"/> نسخة من البيانات المالية المعتمدة
<input checked="" type="checkbox"/> Approved auditor's report	<input checked="" type="checkbox"/> نسخة من تقرير مراقب الحسابات المعتمد

التغيير (%)	فترة التسعة اشهر المقارنة	فترة التسعة اشهر الحالية	البيان
Change (%)	Nine Month Comparat Period	Nine Month Current Period	Statement
	2019-09-30	2020-09-30	
940.60%	58,412	607,834	صافي الربح (الخسارة) الخاص بمساهمي الشركة الأم Net Profit (Loss) represents the amount attributable to the owners of the parent Company
878.56%	0.08	0.78	ربحية (خسارة) السهم الأساسية والمخفضة Basic & Diluted Earnings per Share
3.13%	71,759,318	74,008,790	الموجودات المتداولة Current Assets
3.23%	71,807,159	74,128,858	إجمالي الموجودات Total Assets
31.89%	589,197	777,118	المطلوبات المتداولة Current Liabilities
27.68%	997,895	1,274,137	إجمالي المطلوبات Total Liabilities
2.89%	70,809,264	72,854,721	إجمالي حقوق الملكية الخاصة بمساهمي الشركة الأم Total Equity attributable to the owners of the Parent Company
57.32%	931,708	1,465,783	إجمالي الإيرادات التشغيلية Total Operating Revenue
940.60%	58,412	607,834	صافي الربح (الخسارة) التشغيلية Net Operating Profit (Loss)
18.56%	-13.84%	-11.27%	الخسائر المتراكمة / رأس المال المدفوع Accumulated Loss / Paid-Up Share Capital

التغيير (%)	الربع الثالث المقارن	الربع الثالث الحالي	البيان
Change (%)	Select from the list	Select from the list	Statement
	2019-09-30	2020-09-30	
12364.67%	18,606	2,319,177	صافي الربح (الخسارة) الخاص بمساهمي الشركة الأم Net Profit (Loss) represents the amount attributable to the owners of the parent Company
14834.68%	0.02	2.99	ربحية (خسارة) السهم الأساسية والمخفضة Basic & Diluted Earnings per Share
657.70%	351,676	2,664,640	إجمالي الإيرادات التشغيلية Total Operating Revenue
12364.67%	18,606	2,319,177	صافي الربح (الخسارة) التشغيلية Net Operating Profit (Loss)



• Not Applicable for first Quarter

• لا ينطبق على الربع الأول

Increase/Decrease in Net Profit (Loss) is due to	سبب ارتفاع/انخفاض صافي الربح (الخسارة)
Increase is due to unrealized gains on certain investments that had been previously written off.	تعود الزيادة الى الأرباح غير المحققة على بعض الاستثمارات التي تم شطبها سابقا.
Total Revenue realized from dealing with related parties (value, KWD)	بلغ إجمالي الإيرادات من التعاملات مع الأطراف ذات الصلة (المبلغ د.ك.)
Total revenues realized from dealing with related parties 0.00.	بلغ إجمالي الإيرادات من التعاملات مع الأطراف ذات صلة مبلغ 0.00 دينار كويتي.
Total Expenditures incurred from dealing with related parties (value, KWD)	بلغ إجمالي المصروفات من التعاملات مع الأطراف ذات الصلة (المبلغ د.ك.)
Total expenditures incurred from dealing with related parties 0.00.	بلغ إجمالي المصروفات من التعاملات مع الأطراف ذات الصلة مبلغ 0.00 دينار كويتي.

Corporate Actions		استحقاقات الأسهم (الإجراءات المؤسسية)	
النسبة	القيمة		
لا يوجد	لا يوجد	توزيعات نقدية	Cash Dividends
لا يوجد	لا يوجد	توزيعات أسهم منحة	Bonus Share
لا يوجد	لا يوجد	توزيعات أخرى	Other Dividend
لا يوجد	لا يوجد	عدم توزيع أرباح	No Dividends
لا يوجد	لا يوجد	زيادة رأس المال	Capital Increase
لا يوجد	لا يوجد	تخفيض رأس المال	Capital Decrease

The Company's comments in case the auditor has concerns or a qualified opinion	تعقيب الشركة في حال قيام مراقب الحسابات بإبداء ملاحظات أو تحفظات
لا يوجد	لا يوجد

ختم الشركة Company Seal	التوقيع Signature	المسمى الوظيفي Title	الاسم Name
		رئيس مجلس الإدارة	ضاري على عبد الرحمان البدر

Attach a copy of the financial statements approved by the Board of Directors and the approved auditor's report

يجب ارفاق نسخة البيانات المالية المعتمدة من مجلس الإدارة وتقرير مراقب الحسابات المعتمد

تقرير المراجعة حول المعلومات المالية المرحلية المكثفة المجمعة
إلى حضرات السادة أعضاء مجلس الإدارة
شركة آسيا كابيتال الاستثمارية ش.م.ك.ع.

مقدمة

لقد راجعنا بيان المركز المالي المرحلي المكثف المجمع المرفق لشركة آسيا كابيتال الاستثمارية ش.م.ك.ع. ("الشركة الأم") وشركاتها التابعة (يشار إليها معاً بـ "المجموعة") كما في 30 سبتمبر 2020، وبياني الأرباح أو الخسائر والدخل الشامل المرحليين المكثفين المجمعين المتعلقين به لفترتي الثلاثة أشهر والتسعة أشهر المنتهيتين بذلك التاريخ، وبياني التغييرات في حقوق الملكية والتدفقات النقدية المرحليين المكثفين المجمعين المتعلقين به لفترة التسعة أشهر المنتهية بذلك التاريخ. إن إدارة الشركة الأم هي المسؤولة عن إعداد هذه المعلومات المالية المرحلية المكثفة المجمعة وعرضها وفقاً لأساس الأعداد المبين في الإيضاح رقم 2. إن مسؤوليتنا هي التعبير عن نتيجة مراجعتنا لهذه المعلومات المالية المرحلية المكثفة المجمعة.

نطاق المراجعة

لقد قمنا بمراجعتنا وفقاً للمعيار الدولي 2410 "مراجعة المعلومات المالية المرحلية المنفذة من قبل مراقب الحسابات المستقل للمجموعة" المتعلق بمهام المراجعة. تتمثل مراجعة المعلومات المالية المرحلية المكثفة المجمعة في توجيه الاستفسارات بصفة رئيسية إلى الموظفين المسؤولين عن الأمور المالية والمحاسبية وتطبيق الإجراءات التحليلية والإجراءات الأخرى للمراجعة. إن نطاق المراجعة أقل بشكل كبير من نطاق التدقيق الذي يتم وفقاً لمعايير التدقيق الدولية وعليه، فإنه لا يمكننا الحصول على تأكيد بأننا على علم بكافة الأمور الهامة التي يمكن تحديدها في التدقيق. وبالتالي فإننا لا نبيدي رأياً يتعلق بالتدقيق.

النتيجة

استناداً إلى مراجعتنا، فإنه لم يرد إلى علمنا ما يستوجب الاعتقاد بأن المعلومات المالية المرحلية المكثفة المجمعة المرفقة لم يتم إعدادها، من جميع النواحي المادية، وفقاً لأساس الأعداد المبين في الإيضاح 2.

تقرير حول المتطلبات القانونية والرقابية الأخرى

إضافة إلى ذلك، واستناداً إلى مراجعتنا، فإن المعلومات المالية المرحلية المكثفة المجمعة متفقة مع ما هو وارد في الدفاتر المحاسبية للشركة الأم. وحسبما وصل إليه علمنا واعتقادنا، لم يرد إلى علمنا وجود أية مخالفات لقانون الشركات رقم 1 لسنة 2016 والتعديلات اللاحقة له ولائحته التنفيذية والتعديلات اللاحقة لها، أو لعقد التأسيس وللنظام الأساسي للشركة الأم والتعديلات اللاحقة لهما، خلال فترة التسعة أشهر المنتهية في 30 سبتمبر 2020 على وجه قد يكون له تأثيراً مادياً على نشاط الشركة الأم أو مركزها المالي.

نبين أيضاً أنه خلال مراجعتنا وحسبما نما إلى علمنا واعتقادنا، لم يرد إلى علمنا وجود أية مخالفات لأحكام القانون رقم 32 لعام 1968 والتعديلات اللاحقة له في شأن النقد وبنك الكويت المركزي وتنظيم المهنة المصرفية والتعليمات المتعلقة به، أو لأحكام القانون رقم 7 لسنة 2010 في شأن هيئة أسواق المال والتعليمات المتعلقة به خلال فترة التسعة أشهر المنتهية في 30 سبتمبر 2020 على وجه قد يكون له تأثيراً مادياً على نشاط الشركة الأم أو مركزها المالي.

بدر عادل العبدالجادر

سجل مراقبي الحسابات رقم 207 فئة أ

إرنست ويونغ

العيان والعصيمي وشركاهم


12 نوفمبر 2020


الكويت

شركة آسيا كابيتال الاستثمارية ش.م.ك.ع. وشركاتها التابعة

بيان المركز المالي المرحلي المكثف المجمع (غير مدقق)
كما في 30 سبتمبر 2020

30 سبتمبر 2019 دينار كويتي	(مدققة) 31 ديسمبر 2019 دينار كويتي	30 سبتمبر 2020 دينار كويتي	إيضاحات	
20,145,430	19,992,102	15,423,429	7	الموجودات
51,240,004	52,892,266	58,291,245	8	النقد وودائع قصيرة الاجل
421,725	607,847	414,184		استثمار في أوراق مالية
				موجودات أخرى
<u>71,807,159</u>	<u>73,492,215</u>	<u>74,128,858</u>		مجموع الموجودات
				المطلوبات وحقوق الملكية
				المطلوبات
997,895	1,232,840	1,274,137		مطلوبات أخرى
<u>997,895</u>	<u>1,232,840</u>	<u>1,274,137</u>		
				حقوق الملكية
80,000,000	80,000,000	80,000,000		رأس المال
3,033,567	3,033,567	3,033,567		احتياطي إجباري
526,317	526,317	526,317		احتياطي عام
(1,698,775)	(1,698,775)	(1,698,775)	9	أسهم خزينة
20,829	22,905	10,417		احتياطي تحويل عملات أجنبية
(11,072,674)	(9,624,639)	(9,016,805)		خسائر متراكمة
<u>70,809,264</u>	<u>72,259,375</u>	<u>72,854,721</u>		إجمالي حقوق الملكية
<u>71,807,159</u>	<u>73,492,215</u>	<u>74,128,858</u>		مجموع المطلوبات وحقوق الملكية


سعود عبد الرحمن مبارك الفعود
(عضو مجلس إدارة)


ضاري علي عبد الرحمن البدر
(رئيس مجلس الإدارة)